






CECHY PRODUKTU

1/2"  TORX T40, T45, T50, T55, T60. 3/8"  TORX T20, T25, T27, T30. 1/4"  TORX T8, T10, T15. Dostarczany w pudełku metalowym.



KOD	ILOŚĆ W ZESTAWIE [SZT.]	
18712	12	20